


НОМЕР ЖИВОТНОГО

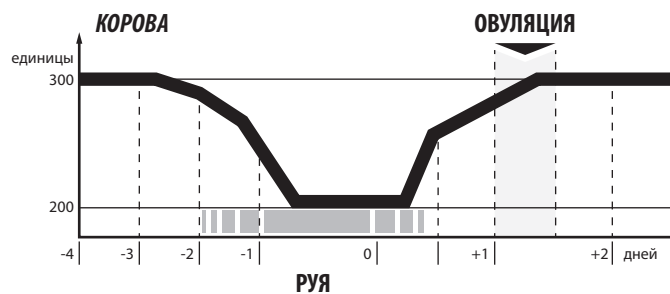
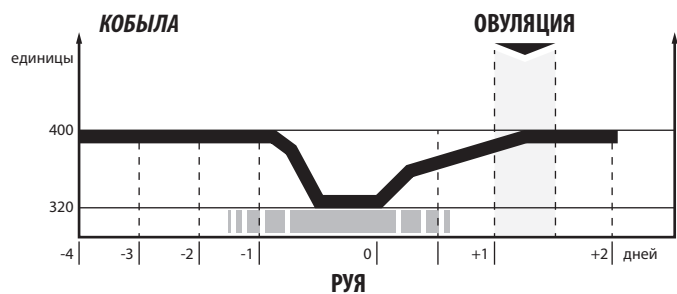
Всегда помните о гигиене и дезинфекции

	дата	час	результат
1			
2			
3			
4			
5			
6			
7			
8			
9			
10			
11			
12			
13			
14			
15			
16			
17			
18			
19			
20			

	дата	час	результат
21			
22			
23			
24			
25			
26			
27			
28			
29			
30			
31			
32			
33			
34			
35			
36			
37			
38			
39			
40			



Примерные диаграммы устойчивости вагинальной слизи у коров и кобыл



не забудьте:

- Лечить зондом
- Удаление остаточной мочи или другую грязь с вульвы
- Выполнять измерения всегда на той же глубине
- Вращать зонд во влагалище перед нажатием кнопки
- Проводить измерения на регулярной основе